

Municipalidad de Nebaj



INFORME AL COMUDE Rendición de Cuentas 2do Cuatrimestre 2.020



CM, Art I 35: "Para hacer posible la auditoria social, el Concejo Municipal compartirá cada cuatro meses con el COMUDE, la información sobre el estado de Ingresos y Egresos del presupuesto municipal, la misma deberá estar a disposición de las comunidades a través de los Alcaldes Comunitarios o Alcaldes Auxiliares y a la población en general, utilizando los medios a su alcance."



I INGRESOS

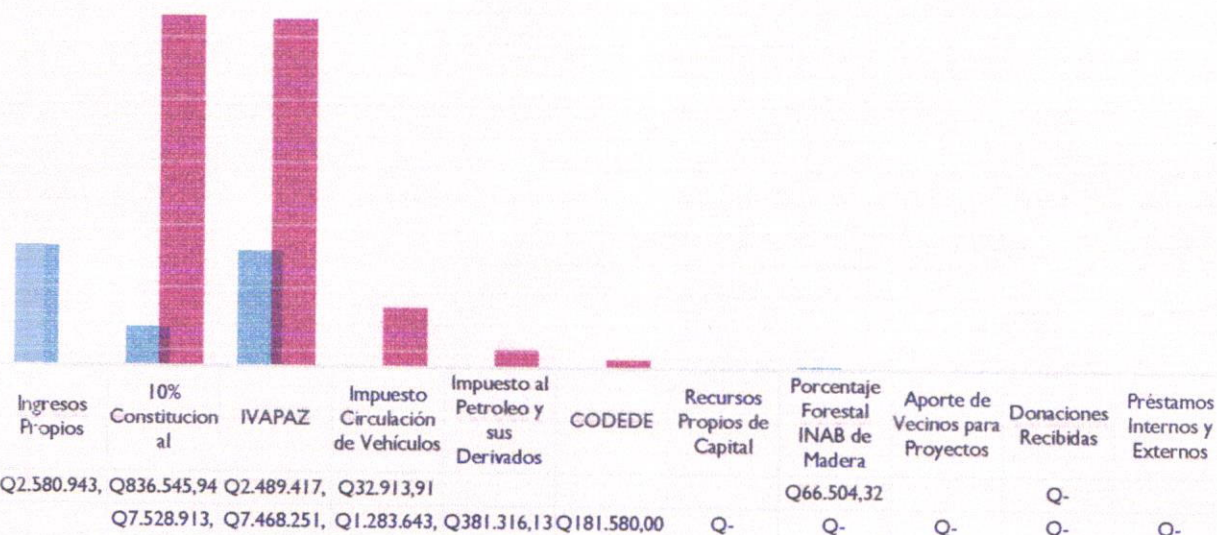


Q22.870.466,07

¿Cuanto Recibimos de Enero a Agosto 2020?
2do. Cuatrimestre

Ingresos Propios Recibidos	Q2.580.943,94
Transferencia para Funcionamiento	Q2.115.017,24
Transferencia para Inversión	Q16.662.124,87
Aporte del Consejo de Desarrollo Urbano y Rural	Q181.580,00
Recursos Propios de Capital	Q-
Donaciones para Funcionamiento	Q-
Donaciones para Inversión	Q-
Préstamos Internos y Externos	Q-

Distribución y Clase de los Ingresos 2do Cuatrimestre



2

EGRESOS



Instalación de cañerías



Recolección de basura



Paquetes



Mantenimiento de cementerio



Cobro de impuestos



Limpieza de vías



Q6,785,403.99

Gastos en Funcionamiento de Enero a Agosto 2020?

Q2,500,000.00



Q2,000,000.00

Q1,500,000.00

Q1,000,000.00

Q500,000.00

Q-

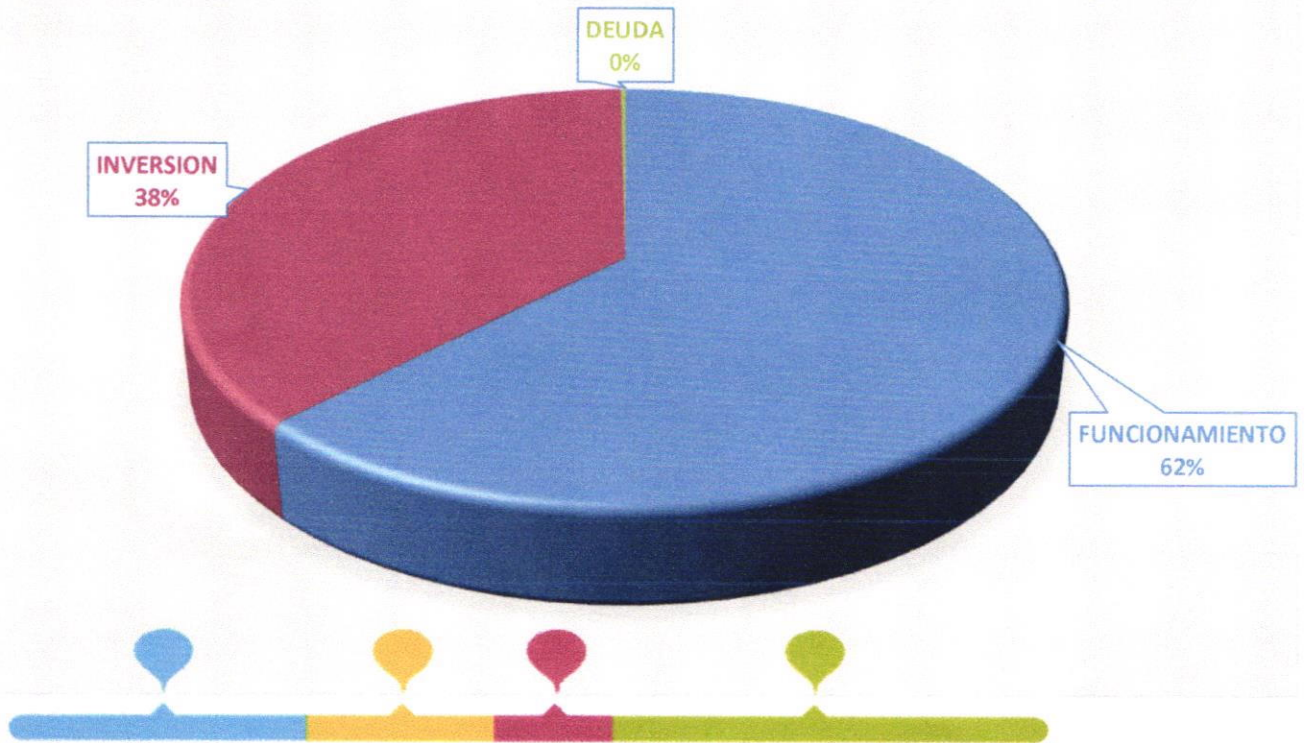


Q7,588,053.51

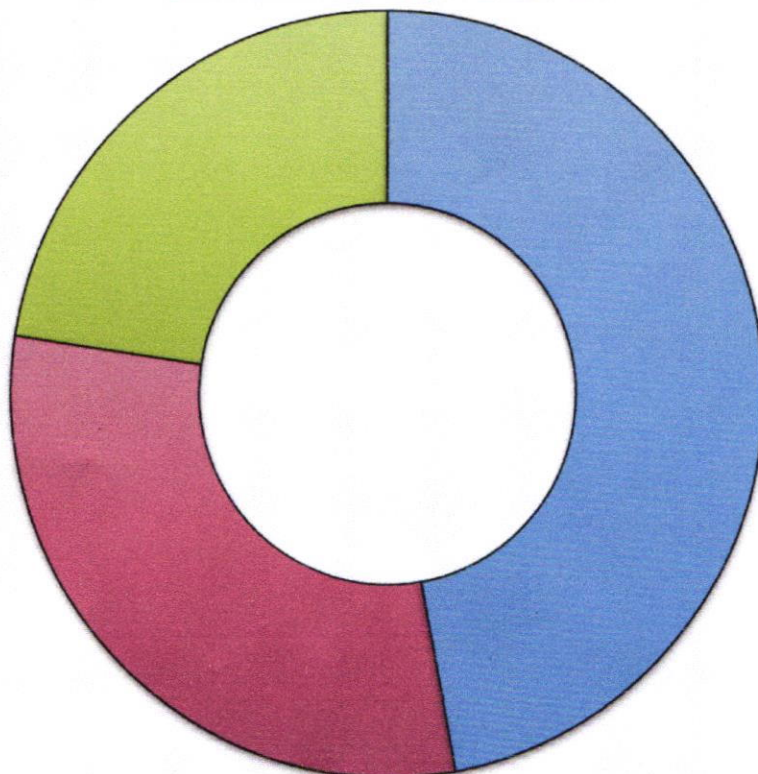
Gastos en Inversión de Enero a Agosto 2020

Prevención de la Desnutrición Crónica	-
Acceso al Agua Potable y Saneamiento...	2,095,124.49
Prevención de la Mortalidad	80,400.00
Gestión de la Educación Local de Calidad	-
Incremento de la Competitividad Turística	-
Reducción del Déficit Habitacional	-
Seguridad Integral	-
Ambiente y Recursos Natutales	107,709.99
Movilidad Urbana y Espacios Públicos	1,588,811.42
Protección Social	-
Apoyo a la Salud Preventiva	-
Apoyo al Desarrollo Económico Local	-
Disminución de la Pobreza y la Pobreza...	238,720.00
(Lo que designen las municipalidades)	-
Servicios de Emergencia	-
Atención por Desastres Naturales y...	3,453,287.61
Partidas no Asignables a Programas y...	24,000.00

¿CÓMO GASTAMOS DE ENERO A AGOSTO 2020?



CUADRE GENERAL



■ INGRESOS ■ SALDOS ANTERIOR ■ EGRESOS




3


GESTION POR RESULTADOS



Prevención de la Desnutrición Crónica




Vigente (presupuestado)	Q	400,000.00	Pagado	0.0%
Pagado	Q	-	Saldo para Pagos	100.0%
Saldo para pagos (Disponible)	Q	400,000.00		




Presupuesto Ejecutado: 0.0%

Legend: Pagado (green), Saldo para Pagos (blue)

Acceso al Agua Potable y Saneamiento Básico




Vigente (presupuestado)	Q	16,394,803.12	Pagado	12.8%
Pagado	Q	2,095,124.49	Saldo para Pagos	87.2%
Saldo para pagos (Disponible)	Q	14,299,678.63		




Presupuesto Ejecutado: 12.8%

Legend: Pagado (green), Saldo para Pagos (blue)

Gestión de la Educación Local de Calidad




Vigente (presupuestado)	Q	1,808,764.97	Pagado	0.0%
Pagado	Q	-	Saldo para Pagos	100.0%
Saldo para pagos (Disponible)	Q	1,808,764.97		




Presupuesto Ejecutado: 0.0%

Legend: Pagado (green), Saldo para Pagos (blue)

Incremento de la Competitividad Turística




Vigente (presupuestado)	Q	-	Pagado	##DIV/0!
Pagado	Q	-	Saldo para Pagos	##DIV/0!
Saldo para pagos (Disponible)	Q	-		




Presupuesto Ejecutado: 0.0%

Legend: Pagado (green), Saldo para Pagos (blue)

Reducción del Déficit Habitacional



Vigente (presupuestado)	Q	-	Pagado	##DIV/0!
Pagado	Q	-	Saldo para Pagos	##DIV/0!
Saldo para pagos (Disponible)	Q	-		



Presupuesto Ejecutado: 0.0%

Legend: Pagado (green), Saldo para Pagos (blue)

Seguridad Integral



Vigente (presupuestado)	Q	841,490.00	Pagado	0.0%
Pagado	Q	-	Saldo para Pagos	100.0%
Saldo para pagos (Disponible)	Q	841,490.00		



Ambiente y Recursos Naturales



Vigente (presupuestado)	Q	138,632.99	Pagado	77.7%
Pagado	Q	107,709.99	Saldo para Pagos	22.3%
Saldo para pagos (Disponible)	Q	30,923.00		



Otros Programas del 19 al 25



Vigente (presupuestado)	Q	13,929,086.45	Pagado	13.1%
Pagado	Q	1,827,531.42	Saldo para Pagos	86.9%
Saldo para pagos (Disponible)	Q	12,101,555.03		




Atención por Desastres Naturales y Calamidades Púlicas



Vigente (presupuestado)	Q	3,550,000.00	Pagado	97.3%
Pagado	Q	3,453,287.61	Saldo para Pagos	2.7%
Saldo para pagos (Disponible)	Q	96,712.39		



Partidas no Asignables a Programas y Transferencias



Vigente (presupuestado)	Q	116,610.00	Pagado	20.6%
Pagado	Q	24,000.00	Saldo para Pagos	79.4%
Saldo para pagos (Disponible)	Q	92,610.00		



Actividades Centrales



Vigente (presupuestado)	Q	12,077,063.25	Pagado	56.5%
Pagado	Q	6,820,903.99	Saldo para Pagos	43.5%



ADMINISTRACION FINANCIERA MUNICIPAL
 NEBAJ, QUICHE
 DIRECTOR

ADMINISTRACION FINANCIERA MUNICIPAL
 NEBAJ, QUICHE
 DIRECTOR